



26º RMA – Relatório Mensal de Atividades

GRUPO RODOMUNK

Maio de 2019

Processo: **0007530-90.2017.8.16.0017**





SUMÁRIO

CARTA DE APRESENTAÇÃO DO RELATÓRIO MENSAL DE ATIVIDADES	3
1. ATIVIDADES DA ADMINISTRADORA JUDICIAL.....	4
2. ACOMPANHAMENTO PROCESSUAL	5
3. ATIVIDADES DAS RECUPERANDAS	8
PRINCIPAIS FORNECEDORES	9
PRINCIPAIS CLIENTES	9
MEDIDAS IMEDIATAS ADOTADAS PARA A SUPERAÇÃO DA CRISE.....	10
4. QUADRO DE FUNCIONÁRIOS	12
5. BALANÇO PATRIMONIAL	13
6. DEMONSTRAÇÃO DO RESULTADO DO PERÍODO.....	15
7. ÍNDICES FINANCEIROS	17
8. CRONOGRAMA PROCESSUAL.....	23
ANEXO I – FOTOS DA INSPEÇÃO FÍSICA.....	26
ANEXO II – ÍNDICES FINANCEIROS	25



CARTA DE APRESENTAÇÃO DO RELATÓRIO MENSAL DE ATIVIDADES

26º RELATÓRIO MENSAL DE ATIVIDADES

REFERÊNCIA: MÊS 05 / 2019

Processo de Recuperação Judicial nº 0007530-90.2017.8.16.0017

Recuperandas: Rodomunk Indústria, Comércio e Reforma de Máquinas Ltda

Rodoguindaste Indústria e Comércio de Máquinas EIRELLI EPP

Administradora Judicial: M. MARQUES SOCIEDADE INDIVIDUAL DE ADVOCACIA

Representante Legal e Profissional Responsável: MARCIO ROBERTO MARQUES

Preliminarmente, cumpre informar que a apresentação do relatório mensal das atividades do devedor ao juiz, para a devida juntada nos autos de recuperação judicial, faz parte do rol de deveres do administrador judicial, nos termos do art. 22, inc. II, alínea “c” da Lei 11.101/2005.

O presente relatório reúne e sintetiza as informações referentes ao mês de **MAIO DE 2019**, disponibilizadas pelas Recuperandas por meio do escritório contábil denominado **ACN Contadores** (representado pelo contador Aurélio Azevedo Miranda—CRC/PR 046253/0-2), devendo-se fazer a ressalva de que tais informações apresentadas possuem caráter provisório, visto que ainda podem sofrer alterações até o final do exercício contábil.

As análises e observações apresentadas no presente relatório estão embasadas em informações contábeis, financeiras e operacionais apresentadas pelas Recuperandas, sob as penas do art. 171 da Lei 11.101/2005, bem como nas informações coletadas pela Administradora Judicial por meio da realização de inspeções periódicas nas instalações da empresa, de informações prestadas pelos credores e terceiros interessados, e ainda da análise da movimentação processual.

Referido relatório possui o objetivo de demonstrar ao juízo, aos credores e demais interessados um resumo dos principais fatos ocorridos no período sob análise, primando sempre pela transparência, objetividade e ampla divulgação das informações pertinentes ao processo de recuperação judicial.

Página 3 | 33

marcio@marquesadmjudicial.com.br | www.marquesadmjudicial.com.br

Av. João Paulino Vieira Filho, nº 625, Sala 906, Edifício New Tower Plaza - Torre II

Zona 01 - Maringá/PR - CEP: 87020-015 | (44) 3226.2968 / (44) 9 9712.4544



Documento assinado digitalmente, conforme MP nº 2.200-2/2001, Lei nº 11.419/2006, resolução do Projudi, do TJPR/OE
Validação deste em <https://projudi.tjpr.jus.br/projudi/> - Identificador: PJYLH TWFNL 4XLBU 9N69U

1. ATIVIDADES DA ADMINISTRADORA JUDICIAL

O administrador judicial é um auxiliar da justiça detentor da confiança do juiz, que presta compromisso perante o juízo, e ao assumir suas funções se compromete a exercer bem e fielmente, sem dolo ou malícia, o cargo que lhe fora confiado. Na recuperação judicial, pode-se afirmar que o principal dever do administrador judicial consiste na fiscalização das atividades do devedor e do cumprimento do plano de recuperação judicial. Contudo a Lei 11.101/2005 ainda relaciona uma série de outras atribuições a este profissional ao longo do processo de recuperação judicial.

Desta forma, apresenta-se as principais atividades desenvolvidas por esta Administradora Judicial no período sob análise:

- 10/05/2019 – Manifestação Administração Judicial – Redesignação da Continuidade da Assembleia Geral de Credores, instalada em 31/08/2018, para o dia 28/06/2019, às 14h, no auditório da Euro Administradora de Condomínios, situado na Avenida Duque de Caxias, nº 882, Zona 01, edifício New Tower Plaza, Torre I, 10º andar, CEP 87020-015, Maringá/PR. Juntada de minuta de “EDITAL DE INTIMAÇÃO DE CONTINUIDADE DA ASSEMBLEIA GERAL DOS CREDITORES, TERCEIROS E INTERESSADOS, DE RODOGUINDASTE INDÚSTRIA, COMÉRCIO E REFORMA DE MÁQUINAS LTDA - EIRELI (CNPJ: 08.377.667/0001-10) E DE RODOMUNK INDÚSTRIA COMÉRCIO E REFORMA DE MÁQUINAS LTDA (CNPJ: 04.335.764/0001-99), INSTALADA NA DATA DE 31/08/2018” (mov. 1787);
- 15/05/2019 – Manifestação Administradora Judicial – Informa que aguarda a devida publicação do edital no Diário de Justiça para que possa proceder com a devida notificação dos Credores e, ainda, requer nova expedição de intimação às Recuperandas para que procedam com a publicação do referido edital em imprensa local (mov. 1798.1);
- 31/05/2019 – Reiterou a cobrança às Recuperandas quanto à apresentação até a data de 10/06/2019, dos demonstrativos contábeis das empresas, para a elaboração do presente Relatório Mensal de Atividades;
- Mês 05/2019 – Elaboração de RMA;
- Mês 05/2019 - Manifestação nos autos de Recuperação Judicial e processos apensos, sempre que necessário ou requerido pelo juízo, bem como nos casos previstos na Lei;



- Mês 05/2019 – Realização de atendimento às Recuperandas e aos credores, por telefone, e-mail ou no escritório da Administradora Judicial, promovendo orientações sobre os procedimentos do processo de recuperação judicial;

Esta Administradora Judicial informa que possui como procedimento habitual a realização de visitas periódicas às instalações das Recuperandas, reunindo-se com os representantes legais, gestores e consultores das empresas, visando a verificação de suas atividades *in loco*. Desta forma, age com toda a cautela e prudência para cumprir suas atribuições de fiscalização das atividades do devedor, previstas no art. 22, II, da Lei 11.101/2005.

2. ACOMPANHAMENTO PROCESSUAL

As empresas ajuizaram seu pedido de Recuperação Judicial no dia 04/04/2017 e seu processamento foi deferido em data de 11/04/2017, pela decisão de mov. mov. 13.1.

Apresenta-se na sequência, a movimentação processual ocorrida no período sob análise:

- Manifestação Recuperandas – Juntada de DRE de competência do mês 03/2019 (mov. 1745);
- Manifestação Recuperandas – Atestam sua concordância com o local indicado pela Administradora Judicial para a realização da Continuidade da Assembleia Geral de Credores (mov. 1788.1);
- Expedição de “EDITAL DE INTIMAÇÃO DE CONTINUIDADE DA ASSEMBLEIA GERAL DOS CREDORES, TERCEIROS E INTERESSADOS, DE RODOGUINDASTE INDÚSTRIA, COMÉRCIO E REFORMA DE MÁQUINAS LTDA - EIRELI (CNPJ: 08.377.667/0001-10) E DE RODOMUNK INDÚSTRIA COMÉRCIO E REFORMA DE MÁQUINAS LTDA (CNPJ: 04.335.764/0001-99), INSTALADA NA DATA DE 31/08/2018” (mov. 1792.1);
- Juntada de certidão de informação de envio do edital de intimação para publicação no Diário de Justiça Eletrônico em 23/05/2019 (mov. 1793.1);
- Juntada de Ofício (mov. 1799);
- Manifestação Credor Israel de Jesus Alcantara – Requerimento de habilitação retardatária de seu crédito no montante de R\$ 20.000,00 (vinte mil reais), no Quadro Geral de Credores (mov. 1806.1);



- Publicação do “EDITAL DE INTIMAÇÃO DE CONTINUIDADE DA ASSEMBLEIA GERAL DOS CREDORES, TERCEIROS E INTERESSADOS, DE RODOGUINDASTE INDÚSTRIA, COMÉRCIO E REFORMA DE MÁQUINAS LTDA - EIRELI (CNPJ: 08.377.667/0001-10) E DE RODOMUNK INDÚSTRIA COMÉRCIO E REFORMA DE MÁQUINAS LTDA (CNPJ: 04.335.764/0001-99), INSTALADA NA DATA DE 31/08/2018”, no Diário de Justiça nº 2502, publicado em 24/05/2019 (veiculado em 23/05/2019) (mov. 1815.1);
- Manifestação Recuperandas – Comunicação de publicação do Edital expedido ao mov. 1792, no Jornal do Povo no dia 28/05/2019 (mov. 1820);
- Manifestação Recuperandas – Impugna os argumentos trazidos pelo Credor Banco Bradesco S.A. ao petitório de mov. 1585.2, requerendo que o mesmo se abstenha na realização de lançamentos em sua conta corrente de créditos sujeitos aos efeitos recuperacionais. Ainda, refuta o requerimento realizado pela Fazenda Pública do Município de Maringá (mov. 1622) de regularização dos débitos tributários das Recuperandas, sob o argumento de que se faz necessário a juntada de certidão negativas de débitos tributários após a juntada do Plano de Recuperação Judicial aprovado em Assembleia Geral de Credores, com fulcro no art. 57 da Lei 11.101/2005. Ademais, refuta o pedido elaborado pela Caixa Econômica Federal (mov. 1631) de inclusão do crédito referente à FGTS, sob o fundamento de que tal verba não está sujeita aos efeitos da Recuperação Judicial. Por último, ainda impugna o requerimento formulado pela Caixa Econômica Federal (mov. 1634), que trouxe aos autos cálculo atualizado até dia 06/03/2019 de seu crédito, perfazendo o montante de R\$ 489.555,34 (quatrocentos e oitenta e nove mil, quinhentos e cinquenta e cinco reais e trinta e quatro centavos), sob o fundamento de que a incidência de atualização monetária deve limitar-se até a data do pedido de Recuperação Judicial, com fulcro no art. 9º, II da Lei 11.101/2005 (mov. 1821.1).

Além dos autos de recuperação judicial, tramitam ou tramitaram neste juízo ou instâncias superiores, contra as Recuperandas, outras ações relacionadas, sendo:

- Processo 0011640-98.2018.8.16.0017 – Impugnação de Crédito – Benafer S.A. Comércio E Indústria – SUSPENSO;
- Processo 0013928-19.2018.8.16.0017 - Habilitação de Crédito – João Paulo da Silva – ATIVO;



- Processo 0014048-62.2018.8.16.0017 - Impugnação de Crédito – Sindicato dos Trabalhadores nas Indústrias Metalúrgicas e Material Elétrico de Maringá – ATIVO
- Processo 0016704-89.2018.8.16.0017 – Habilitação de Crédito - André Ponzio de Primo – ATIVO;
- Processo 0016895-37.2018.8.16.0017 – Habilitação de Crédito – Jorgelino Maizete – ATIVO;
- Processo 0018811-09.2018.8.16.0017 – Habilitação de Crédito – Danilo Costa Mendes e outros – ATIVO;
- Processo 0022205-24.2018.8.16.0017 – Habilitação de Crédito – Habilitação de Crédito – Marceluz de Queiroz ME – ATIVO;
- Processo 0027441-54.2018.8.16.0017 – Habilitação de Crédito – Valmir da Silva Martins – ATIVO;
- Processo 0029478-54.2018.8.16.0017 – Habilitação de Crédito – Bradesco Saúde S.A. – ATIVO;
- Processo 0000418-02.2019.8.16.0017 – Habilitação de Crédito – Luís Cláudio Bezerra – ATIVO;
- Processo 0000948-06.2019.8.16.0017 – Habilitação de Crédito – Raphael Igor Soares Santana – ATIVO;
- Processo 0002029-87.2019.8.16.0017 – Habilitação de Crédito – Wallinson Moraes Silva – ATIVO;
- Processo 0006889-34.2019.8.16.0017 – Habilitação de Crédito - Rodonaves Transportes e Encomendas Ltda – ATIVO;
- Processo 0008134-80.2019.8.16.0017 – Habilitação de Crédito – Daniel Alves de Lima – ATIVO;
- Processo 0034500-47.2018.8.16.0000 – Agravo de Instrumento – Itau Unibanco S/A – ATIVO;

Salienta-se que a Habilitação de Crédito proposta por Sindicato dos Trabalhadores nas Indústrias Metalúrgicas e Material Elétrico de Maringá, houve a homologação do cálculo apresentado pelo ora Habilitante, determinando a inclusão do crédito no montante de R\$ 25.435,61 (vinte e cinco mil, quatrocentos e trinta e cinco reais e sessenta e um centavos) no Quadro Geral de Credores. No mesmo sentido, na Habilitação de Crédito proposta por Jorgelino Maizete, fora proferida decisão afim de determinar a inclusão do ora Habilitante, no Quadro Geral de Credores no montante de R\$ 18.910,88 (dezoito mil, novecentos e dez reais e oitenta e oito centavos), na Classe I – Créditos Derivados da Legislação do Trabalho. Não obstante, nos Autos de Habilitação de Crédito proposta por Valmir da Silva Martins, houve pedido desistência da habilitação do crédito pelo ora



Habilitante, por se tratar de crédito extraconcursal. Em razão disto, houve o deferimento de tal pedido pelo Magistrado, determinando a baixa definitiva dos autos.

3. ATIVIDADES DAS RECUPERANDAS

Sobre as Recuperandas

A Recuperanda “Rodomunk” iniciou suas atividades em 2001, sendo atualmente considerada referência em tecnologia e segurança, na industrialização, comercialização e reforma de máquinas, equipamentos hidráulicos em geral, bem como na fabricação de implementos rodoviários. Informa que possui diversos aspectos positivos de seus produtos e certificados técnicos importantes, demonstrando um comprometimento com as normas técnicas de produção, qualidade, tecnologia e meio ambiente. Afirma ainda que a comercialização de seus produtos alcança não só o território brasileiro, como também o exterior (países da América do Sul e da África), apresentando seus principais clientes. Já a requerente “Rodoguindaste” foi fundada no ano de 2006, a fim de atender especificamente clientes de pequeno porte que desejavam equipamentos customizados (em pequena quantidade e com configuração fora do padrão), contudo, mantendo o mesmo grau de qualidade e seguindo os princípios éticos, sociais e ambientais. O grupo mantém ao todo cerca de 35 colaboradores diretos.

Razões da crise econômico-financeira

As Recuperandas afirmam que sofreram com os impactos advindos do ambiente econômico instável que o mercado vivenciou sobretudo nos últimos 03 (três) anos, havendo declínio de faturamento. A principal causa da crise financeira são as dificuldades geradas pelo cenário político-econômico-institucional brasileiro, que impactou diretamente na queda brusca das vendas nos últimos anos, obrigando as Requerentes realizarem operações financeiras junto às instituições financeiras, a fim de fomentar sua operação, bem como submetendo-as aos elevados encargos financeiros impostos, o que gradativamente foi corroendo ainda mais sua vitalidade financeira. Coligado a tais fatores (desaquecimento do mercado e aumento nas taxas de juros), as Requerentes ainda experimentaram um alto índice de inadimplência em relação as vendas realizadas, culminando num agravamento ainda maior de sua crise financeira.



PRINCIPAIS FORNECEDORES

Os principais fornecedores das Recuperandas no período foram:

- 1) Aços Favorit Distribuidora LTDA;
- 2) Marvitubos Tubos e Peças;
- 3) Aço Tubo Industria e Comércio;
- 4) Sauer Danfoss Hidraulicas;
- 5) Osper Industria de Peças;
- 6) Air Liquid Brasil LTDA;
- 7) Ipiranga Produtos de Petróleo;
- 8) Agel Aneis e Gaxetas;
- 9) Aba Industria Metalúrgica;
- 10) Metalquip Industria

PRINCIPAIS CLIENTES

Os principais clientes das Recuperandas no período foram:

- 1) IG Transmissão e Distribuição de Energia;
- 2) Nelson Dimas Mesquita;
- 3) Trena Artefatos de Cimento;
- 4) André Marcos Alves de Campos;
- 5) Indapav Artefatos de Cimento;
- 6) Silva & Santos Artefatos de Cimento Ltda – ME;
- 7) Thara Transportes Ltda ME;
- 8) R.A. Gomes & Gomes Ltda;
- 9) Sodias Serviços de Munck e Reboques LTDA;
- 10) Wiecheteck Engenharia Elétrica.

MEDIDAS IMEDIATAS ADOTADAS PARA A SUPERAÇÃO DA CRISE

Medidas adotadas:



As principais medidas imediatas adotadas para a superação da crise informadas pelas Recuperandas consistem em ações de reestruturação organizacional, sendo:

- Contratação de uma empresa de consultoria externa;
- Contratação de serviços de um economista;
- Revisão de processos para redução de custos;
- Desenvolvimento de relacionamento com novas instituições de crédito;
- Reorganização estrutural das empresas;
- Desenvolvimento de novas tecnologias para produtos;
- Contratação de headhunter para mudanças no departamento de suprimentos;
- Esboços de plano de carreira a ser implementado em 2020;
- Abertura de novos parceiros financeiros.

Principais dificuldades enfrentadas:

- Aumento de desembolso nas operações das empresas devido a necessidade de compras à vista;
- Necessidade de reprogramação de entrega de produtos, devido à crise creditória.
- Operações de crédito usuais do setor estão bloqueadas para empresa pelos bancos (cartão BNDES);
- Dificuldade de realizar vendas para empresas de grande porte e parcerias com novas instituições de crédito devido ao elevado número de protestos apontados no cadastro das empresas (ocorridos antes da RJ);
- Dificuldade de realizar vendas com curto prazo;
- Restrição ao crédito praticada pelos bancos dificulta compra por clientes de pequeno e médio porte.

Salienta-se que as informações operacionais foram obtidas através de contato da Administradora Judicial com representantes das Recuperandas durante inspeções realizadas às suas instalações, por telefone e via e-mail. Nas visitas realizadas no período foi possível constatar *in loco* que as Recuperandas vêm realizando suas atividades normalmente, inclusive nos setores produtivos das empresas.

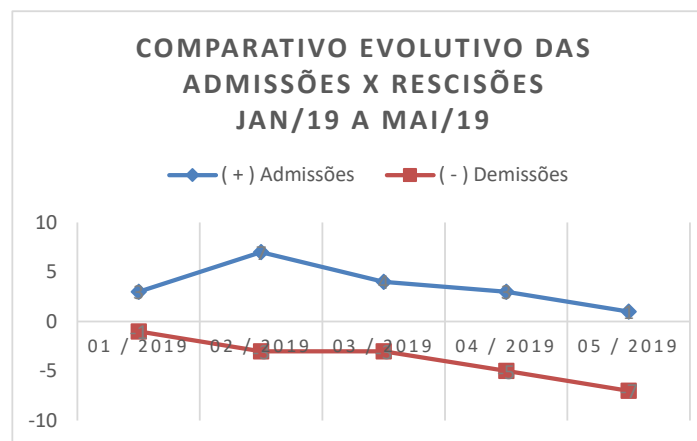


4. QUADRO DE FUNCIONÁRIOS

FUNCIONÁRIOS	04/2019	05/2019
Quantidade Inicial	53	51
(+) Admissões	3	1
(-) Demissões	5	7
Total de Funcionários	51	45
Variação		-11,76%

Fonte: RODOMUNK e RODOGUINDASTE – Maio de 2019.

As Recuperandas apresentaram a posição do quadro de funcionários referente ao mês de maio de 2019, apresentando redução de **11,76%** no seu quadro funcional, conforme apresentado no gráfico seguinte:



5. BALANÇO PATRIMONIAL

Apresenta-se a posição patrimonial das Recuperandas em maio/2019. Destacam-se, a seguir, as principais variações ocorridas no período:

GRUPO PATRIMONIAL (valores em R\$)	abr-19	mai-19	Variação	Ref.:
ATIVO				
Circulante				
Disponível	42.532,06	240.538,61	465,55%	<i>a</i>
Clientes	11.515.529,54	11.737.786,82	1,93%	
Outros Créditos	7.141.457,73	7.424.728,09	3,97%	
Estoques	261.855,19	254.111,16	-2,96%	
	18.961.374,52	19.657.164,68	3,62%	
Despesas Pagas Antecipadamente				
Despesas de Meses Seguintes	56.000,00	49.000,00	-12,50%	
	56.000,00	49.000,00	-12,50%	
Não Circulante				
Realizável a Longo Prazo	746,11	746,11	0,00%	
Imobilizado	3.780.647,88	3.780.647,88	0,00%	
Intangível	2.730,00	2.730,00	0,00%	
	3.784.123,99	3.784.123,99	0,00%	
Compensatório				
Bens em Comodato	0,00	0,00	-100,00%	
	0,00	0,00	-100,00%	
TOTAL DO ATIVO	22.801.498,51	23.490.288,67	3,02%	



GRUPO PATRIMONIAL (valores em R\$)	abr-19	mai-19	Variação	Ref.:
PASSIVO				
Circulante				
Instituições Financeiras	10.776.190,33	10.812.160,33	0,33%	
Empréstimos Particulares	6.058.978,57	6.475.382,52	6,87%	
Fornecedores	4.444.979,74	4.394.111,21	-1,14%	
Obrigações Tributárias	2.421.801,88	2.264.796,73	-6,48%	
Obrigações Trabalhistas e Previdenciárias	2.003.098,24	2.054.519,20	2,57%	
Outras Obrigações	6.876.058,23	6.988.444,75	1,63%	
Dividendos, Participações, Juros S/Capital Próprio	0,00	0,00	-100,00%	
Recuperação Judicial	0,00	0,00	-100,00%	
	32.581.106,99	32.989.414,74	1,25%	
Não Circulante				
Obrigações a Longo Prazo	361.060,26	546.554,02	51,37%	
	361.060,26	546.554,02	51,37%	
Patrimônio Líquido				
Capital Social	180.000,00	180.000,00	0,00%	
Reservas de Lucros	0,00	0,00	-100,00%	
Lucros ou Prejuízos Acumulados	-10.320.668,74	-10.225.680,09	-0,92%	
	-10.140.668,74	-10.045.680,09	-0,94%	
Compensatório				
Bens em Comodato	0,00	0,00	-100,00%	
	0,00	0,00	-100,00%	
TOTAL DO PASSIVO	22.801.498,51	23.490.288,67	3,02%	



6. DEMONSTRAÇÃO DO RESULTADO DO PERÍODO

A Demonstração do Resultado do Exercício (DRE), foi elaborada com base no balancete mensal fornecido pelas Recuperandas, para o mês de maio de 2019. Destacam-se, a seguir, as principais variações ocorridas no período:

DEMONSTRAÇÃO DO RESULTADO DO EXERCÍCIO	abr/19	mai/19	Variação	Ref.
RECEITA OPERACIONAL BRUTA	868.912,96	936.402,00	7,77%	
(-) DEDUÇÕES DA RECEITA BRUTA	-81.456,73	-114.487,52	40,55%	<i>b</i>
CANCELAMENTOS E DEVOLUÇÕES	0,00	-66.000,00	100,0%	
IMPOSTOS INCIDENTES SOBRE VENDAS	-81.456,73	-48.487,52	-40,47%	
(=) RECEITA OPERACIONAL LIQUIDA	787.456,23	821.914,48	4,38%	
(-) CUSTO DOS PRODUTOS/MERCADORIAS/SERVICOS	-428.265,74	-450.729,98	5,25%	
(=) LUCRO/PREJUÍZO BRUTO	359.190,49	371.184,50	3,34%	
(+/-) DESPESAS OPERACIONAIS	-233.570,06	-276.195,85	18,25%	
DE VENDAS	-16.228,25	-23.408,15	44,24%	<i>c</i>
ADMINISTRATIVAS	-168.273,28	-207.766,30	23,47%	
DESPESAS COM VEÍCULOS	0,00	-80,00	100,0%	
DESPESAS FINANCEIRAS	-21.298,50	-20.545,42	-3,54%	
DESPESAS TRIBUTARIAS	-27.770,03	-24.395,98	-12,15%	
(-) RECEITAS FINANCEIRAS	0,00	0,00	0,0%	
(=) LUCRO/PREJUÍZO OPERACIONAL LIQUIDO	125.620,43	94.988,65	-24,38%	
OUTROS RESULTADOS OPERACIONAIS	0,00	0,00	0,0%	
RESULTADO ANTES DA CS E IR	125.620,43	94.988,65	-24,38%	
PROVISÃO PARA CONTRIBUIÇÃO SOCIAL	0,00	0,00	0,0%	
PROVISÃO PARA IMPOSTO DE RENDA	0,00	0,00	0,0%	
(=) LUCRO/PREJUÍZO LÍQUIDO DO EXERCÍCIO	125.620,43	94.988,65	-24,38%	



Notas:

- a)** As Recuperandas apresentaram aumento no **Disponível** na ordem de **465%** quando comparado com o mês anterior, reflexo do aumento na conta de **Depósitos Bancários** na ordem de **1.174%**, finalizando com saldo de **R\$ 214 mil em 31/05/2019**.
- b)** Apesar da elevação de apenas **7,77%** na **Receita Operacional Bruta**, verifica-se um aumento da ordem de **41%** nas **Deduções da Receita Bruta** em decorrência ao aumento dos *Cancelamento e Devoluções* que no mês de maio/2019 foi de **R\$ 66 mil**.
- c)** Da mesma forma, apesar das **Despesas Operacionais** apresentarem elevação de **18,25%** no mês de maio/2019, verifica-se que as **Despesas com Vendas** sofreram elevação na ordem de **44%** se comparado com o mês anterior, reflexo principalmente pela elevação do saldo mensal de *Comissões* (163%) e de *Férias* do período no valor de **R\$ 4,382 mil**.



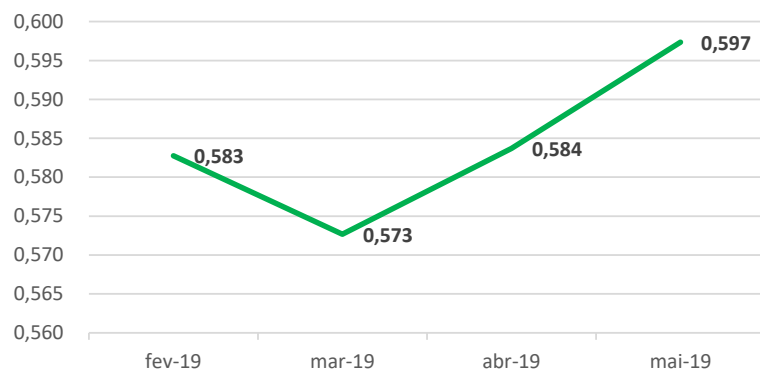
7. ÍNDICES FINANCEIROS

Apresentamos os índices obtidos com base nos demonstrativos contábeis apresentados pelo escritório responsável pela contabilidade das Recuperandas. Destacam-se, a seguir, as principais variações ocorridas no período:

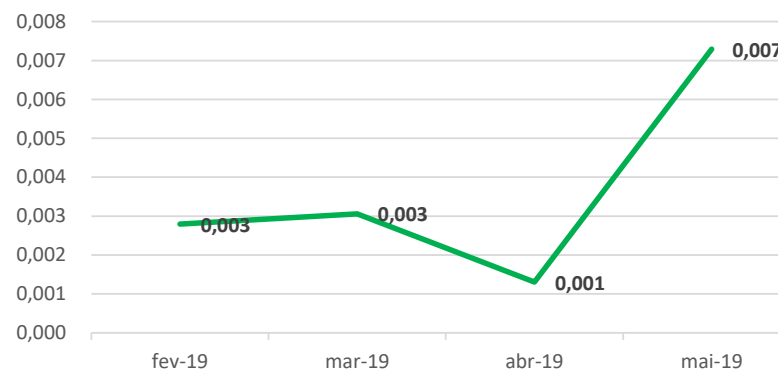
Índices de Liquidez					
INDICADORES FINANCEIROS	FÓRMULA	abr-19	Índice	mai-19	Índice
Liquidez Corrente	Ativo Circulante	19.017.374,52	0,584	19.706.164,68	0,597
	Passivo Circulante	32.581.106,99		32.989.414,74	
Liquidez Imediata	Ativo Disponível	42.532,06	0,001	240.538,61	0,007
	Passivo Circulante	32.581.106,99		32.989.414,74	
Liquidez Geral	Ativo Circulante + Não Circulante	22.801.498,51	0,692	23.490.288,67	0,700
	Passivo Circulante + Não Circulante	32.942.167,25		33.535.968,76	



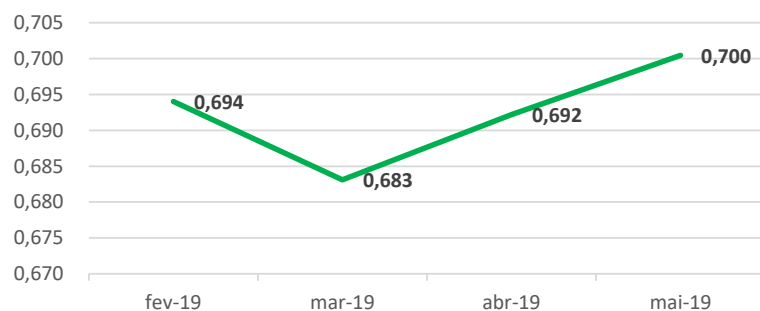
Liquidez Corrente



Liquidez Imediata



Liquidez Geral



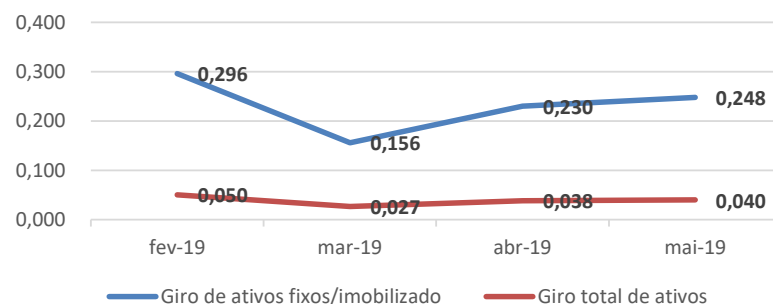
Em maio/2019 as Recuperandas apresentaram aumento em todos os índices: **Liquidez Corrente (2,3%)**, **Liquidez Imediata (458,8%)** e **Liquidez Geral (1,2%)** comparado com o mês anterior.



Índice de gestão de ativo

INDICADORES FINANCEIROS	FÓRMULA	abr-19	Índice	mai-19	Índice
Índice de giro de ativos fixos/imobilizado	Receitas	868.912,96	0,230	936.402,00	0,248
	Ativo Imobilizado	3.780.647,88		3.780.647,88	
Índice de giro total de ativos	Receitas	868.912,96	0,038	936.402,00	0,040
	Ativo	22.801.498,51		23.490.288,67	

Índice Gestão de Ativos



As Recuperandas apresentaram aumento nos índices de **Giro de Ativos Fixos e Índice de Giro Total de Ativos** na ordem de **7,8% e 4,6%** respectivamente em comparação com o mês anterior.



Índice de gestão de dívida

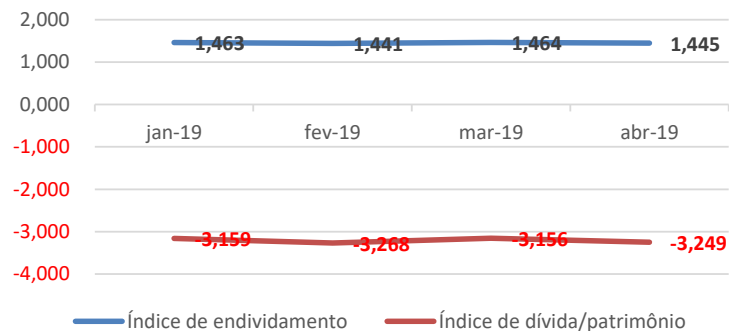
INDICADORES FINANCEIROS	FÓRMULA	abr-19	Índice	mai-19	Índice
Índice de endividamento	Passivo Circulante + ELP	32.942.167,25	1,445	33.535.968,76	1,428
	Ativo	22.801.498,51		23.490.288,67	
Índice de dívida/patrimônio	Passivo Circulante + ELP	32.942.167,25	-3,249	33.535.968,76	-3,338
	Patrimônio Líquido	-10.140.668,74		-10.045.680,09	

Nos últimos meses as Recuperandas apresentaram índices de Gestão da Dívida com resultados ruins, contudo peculiares a situação de empresas em RJ.

Verifica-se uma piora nos índices de **Endividamento** ao longo do tempo e, quando comparado os meses de abril /2019 e maio/2019, verifica-se uma redução **(1,2%)** se comparado ao mês anterior.

O Índice de **Dívida/Patrimônio**, apresentou no período elevação de **2,8%**, demonstrando redução do passivo das Recuperandas em relação ao seu Patrimônio Líquido.

Índice de Gestão de Dívida

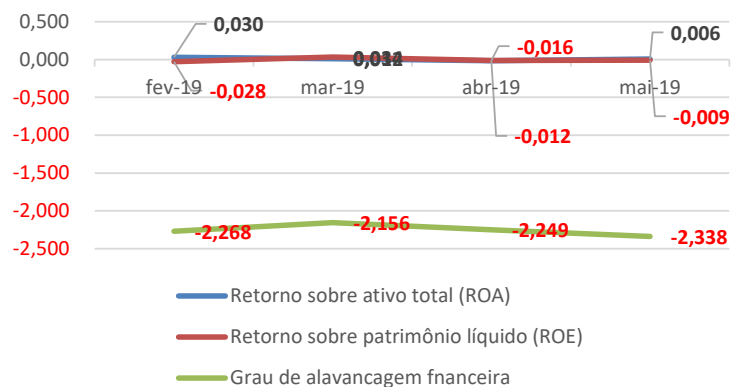


Índice de lucratividade e rentabilidade

INDICADORES FINANCEIROS	FÓRMULA	abr-19	Índice	mai-19	Índice
Margem de lucro líquido	Lucro Líquido	125.620,43	0,145	94.988,65	0,101
	Receita de Vendas	868.912,96		936.402,00	
Margem de lucro operacional	Lucro Operacional	125.620,43	0,145	94.988,65	0,101
	Receita de Vendas	868.912,96		936.402,00	
Margem de lucro bruto	Lucro Bruto	359.190,49	0,456	371.184,50	0,452
	Receita Operacional Líquida	787.456,23		821.914,48	
Índice de receita operacional/total de ativos	Lucro Operacional	125.620,43	0,006	94.988,65	0,004
	Ativo	22.801.498,51		23.490.288,67	
Retorno sobre ativo total (ROA)	Lucro Líquido	125.620,43	0,006	94.988,65	0,004
	Ativo	22.801.498,51		23.490.288,67	
Retorno sobre patrimônio líquido (ROE)	Lucro Líquido	125.620,43	-0,012	94.988,65	-0,009
	Patrimônio Líquido	-10.140.668,74		-10.045.680,09	
Grau de alavancagem financeira	ROE	-0,012	-2,249	-0,009	-2,338
	ROA	0,006		0,004	



Índice de Lucratividade e Rentabilidade



Avaliando os índices de lucratividade e rentabilidade das Recuperandas, verificamos que a exemplo dos meses anteriores, em maio/2019 os resultados apresentados não são bons, demonstrando resultados negativos para praticamente todos os índices.

Quanto ao índice de Retorno sobre o PL (ROE), ressalta-se que este se apresenta positivo em alguns meses devido ao PL das Recuperandas estar negativo.

Com base neste resultado, é salutar mencionar a necessidade de as Recuperandas buscarem a melhora dos seus resultados com vistas ao cumprimento do planejamento de RJ inicial dentro dos prazos estipulados.



8. CRONOGRAMA PROCESSUAL

Segue o resumo dos principais movimentos ocorridos no processo de Recuperação Judicial no período:

03/05/2019 – Mov. 1745 – Manifestação Recuperandas – Juntada de DRE de competência do mês 03/2019;

10/05/2019 – Mov. 1787 – Manifestação Administração Judicial – Redesignação da Continuidade da Assembleia Geral de Credores, instalada em 31/08/2018, para o dia 28/06/2019, às 14h, no auditório da Euro Administradora de Condomínios, situado na Avenida Duque de Caxias, nº 882, Zona 01, edifício New Tower Plaza, Torre I, 10º andar, CEP 87020-015, Maringá/PR. Juntada de minuta de “EDITAL DE INTIMAÇÃO DE CONTINUIDADE DA ASSEMBLEIA GERAL DOS CREDITORES, TERCEIROS E INTERESSADOS, DE RODOGUINDASTE INDÚSTRIA, COMÉRCIO E REFORMA DE MÁQUINAS LTDA - EIRELI (CNPJ: 08.377.667/0001-10) E DE RODOMUNK INDÚSTRIA COMÉRCIO E REFORMA DE MÁQUINAS LTDA (CNPJ: 04.335.764/0001-99), INSTALADA NA DATA DE 31/08/2018”;

10/05/2019 – Mov. 1788.1 – Manifestação Recuperandas – Atestam sua concordância com o local indicado pela Administradora Judicial para a realização da Continuidade da Assembleia Geral de Credores;

14/05/2019 – Mov. 1792.1 – Expedição de “EDITAL DE INTIMAÇÃO DE CONTINUIDADE DA ASSEMBLEIA GERAL DOS CREDITORES, TERCEIROS E INTERESSADOS, DE RODOGUINDASTE INDÚSTRIA, COMÉRCIO E REFORMA DE MÁQUINAS LTDA - EIRELI (CNPJ: 08.377.667/0001-10) E DE RODOMUNK INDÚSTRIA COMÉRCIO E REFORMA DE MÁQUINAS LTDA (CNPJ: 04.335.764/0001-99), INSTALADA NA DATA DE 31/08/2018”;

14/05/2019 – Mov. 1793.1 – Juntada de certidão de informação de envio do edital de intimação para publicação no Diário de Justiça Eletrônico em 23/05/2019;

15/05/2019 – Mov. 1798.1 – Manifestação Administradora Judicial – Informa que aguarda a devida publicação do edital no Diário de Justiça para que possa proceder com a devida notificação dos Credores e, ainda, requer nova expedição de intimação às Recuperandas para que procedam com a publicação do referido edital em imprensa local;

20/05/2019 – Mov. 1799 – Juntada de Ofício;



23/05/2019 – Mov. 1806.1 – Manifestação Credor Israel de Jesus Alcantara – Requerimento de habilitação retardatária de seu crédito no montante de R\$ 20.000,00 (vinte mil reais), no Quadro Geral de Credores;

28/05/2019 – Mov. 1815.1 – Publicação do “EDITAL DE INTIMAÇÃO DE CONTINUIDADE DA ASSEMBLEIA GERAL DOS CREDITORES, TERCEIROS E INTERESSADOS, DE RODOGUINDASTE INDÚSTRIA, COMÉRCIO E REFORMA DE MÁQUINAS LTDA - EIRELI (CNPJ: 08.377.667/0001-10) E DE RODOMUNK INDÚSTRIA COMÉRCIO E REFORMA DE MÁQUINAS LTDA (CNPJ: 04.335.764/0001-99), INSTALADA NA DATA DE 31/08/2018”, no Diário de Justiça nº 2502, publicado em 24/05/2019 (veiculado em 23/05/2019);

30/05/2019 – Mov. 1820 – Manifestação Recuperandas – Comunicação de publicação do Edital expedido ao mov. 1792, no Jornal do Povo no dia 28/05/2019;

30/05/2019 – Mov. 1821.1 – Manifestação Recuperandas – Impugna os argumentos trazidos pelo Credor Banco Bradesco S.A. ao petitório de mov. 1585.2, requerendo que o mesmo se abstenha na realização de lançamentos em sua conta corrente de créditos sujeitos aos efeitos recuperacionais. Ainda, refuta o requerimento realizado pela Fazenda Pública do Município de Maringá (mov. 1622) de regularização dos débitos tributários das Recuperandas, sob o argumento de que se faz necessário a juntada de certidão negativas de débitos tributários após a juntada do Plano de Recuperação Judicial aprovado em Assembleia Geral de Credores, com fulcro no art. 57 da Lei 11.101/2005. Ademais, refuta o pedido elaborado pela Caixa Econômica Federal (mov. 1631) de inclusão do crédito referente à FGTS, sob o fundamento de que tal verba não está sujeita aos efeitos da Recuperação Judicial. Por último, ainda impugna o requerimento formulado pela Caixa Econômica Federal (mov. 1634), que trouxe aos autos cálculo atualizado até dia 06/03/2019 de seu crédito, perfazendo o montante de R\$ 489.555,34 (quatrocentos e oitenta e nove mil, quinhentos e cinquenta e cinco reais e trinta e quatro centavos), sob o fundamento de que a incidência de atualização monetária deve limitar-se até a data do pedido de Recuperação Judicial, com fulcro no art. 9º, II da Lei 11.101/2005.

Fonte: Processo nº 0007530-90.2017.8.16.0017



Apresenta-se a seguir, as próximas providências e eventos futuros no processo de Recuperação Judicial:

- Realização da Continuidade da Assembleia Geral de Credores.

Sendo o que se cumpria reportar, apresenta-se este relatório das atividades do devedor.

Por fim, esta administradora judicial permanece à disposição para o esclarecimento de eventuais dúvidas remanescentes.

Maringá/PR, 10 de julho de 2019.

M. MARQUES SOCIEDADE INDIVIDUAL DE ADVOCACIA



ADMINISTRADORA JUDICIAL


Profissional Responsável: **MARCIO ROBERTO MARQUES**

OAB/PR - nº 65.066



ANEXO I – FOTOS DA INSPEÇÃO FÍSICA







ANEXO II – ÍNDICES FINANCEIROS

Índices de Liquidez

INDICADORES FINANCEIROS	FÓRMULA	INTERPRETAÇÃO
Liquidez Corrente	Ativo Circulante	Como podemos notar através da fórmula, seu cálculo é feito a partir dos direitos de curto prazo da empresa, como caixa, estoques, contas a receber e as dívidas de curto prazo, como empréstimos e financiamentos. Se o resultado do índice de liquidez corrente for > 1, significa que a empresa possui meios de honrar com suas obrigações de curto prazo, demonstrando uma folga no disponível. Se o resultado for = 1, significa que os direitos e obrigações de curto prazo são iguais. Já se o resultado for < 1, a empresa poderá apresentar problemas, pois suas disponibilidades são insuficientes para honrar com suas obrigações de curto prazo.
	Passivo Circulante	
O índice de liquidez corrente é o melhor indicador de solvência de curto prazo, pois revela a proteção dos credores em curto prazo por ativos, onde há uma expectativa que estes possam ser convertidos em dinheiro rapidamente.		
Liquidez Imediata	Ativo Disponível	Como podemos notar através da fórmula, o índice de liquidez imediata exclui os estoques e contas a receber, tornando-se um índice de solvência de curtíssimo prazo da empresa. Sua interpretação é a mesma das anteriores, onde um índice acima de 1 é bom e abaixo de 1 é ruim.
	Passivo Circulante	
O índice de liquidez imediata é uma variação dos índices anteriores, porém, considera-se somente o quanto a empresa tem de dinheiro no curtíssimo prazo, como caixa, saldos bancários e aplicações financeiras com liquidez imediata, como CDBs sem carência e fundos de investimentos com resgate de cotas de D+0.		
Liquidez Geral	Ativo Circulante + Não Circulante	Ele indica que a cada R\$ 1 que a empresa tem de dívida, o quanto ela possui de direitos e haveres no ativo circulante e no realizável a longo prazo.
	Passivo Circulante + Não Circulante	
O índice de liquidez geral é um indicador de solvência tanto de curto prazo quanto de longo prazo.		



Índice de Giro de Ativos

INDICADORES FINANCEIROS	FÓRMULA	INTERPRETAÇÃO
Índice de giro de ativos fixos/imobilizado	Receitas	O índice de giro do ativo imobilizado indica quanto à empresa vendeu para cada R\$ 1,00 de investimento total. Quanto maior seu valor melhor, pois indica que a empresa é eficiente em usar seus ativos permanentes para gerar receita.
	Ativo Imobilizado	
O índice de giro de ativos imobilizados mede a eficiência da empresa em relação ao uso de seu imobilizado. Ela indica como a empresa está usando seus ativos fixos, isto é, suas máquinas e equipamentos.		
Índice de giro total de ativos	Receitas	Quanto maior for esse índice, melhor, pois indicará que a empresa utiliza bem o total de seus ativos, trazendo maior retorno sobre o capital investido. Em outras palavras, se a empresa apresentar um índice alto, ou maior do que a média do setor significará que ela gerou um volume suficiente de negócios, dado seu investimento total em ativos. Este é um índice muito importante, uma vez que indica se as operações, e consequentemente as receitas, foram ou não financeiramente eficientes. Caso a companhia apresente um índice baixo, ela terá que aumentar suas vendas e vender alguns ativos.
	Ativo	
O índice de giro do total de ativos mede a eficiência com a qual a empresa utiliza todos seus ativos para gerar receitas. Ele indica o faturamento da empresa em comparação com o crescimento do ativo.		



Índice de Gestão de Dívida

INDICADORES FINANCEIROS	FÓRMULA	INTERPRETAÇÃO
Índice de endividamento	Passivo Circulante + ELP	O resultado da conta acima indicará quantos % de capital de terceiros a empresa possui. Quanto maior seu valor, maior a participação de capital de terceiros no financiamento das operações corporativas. Logo, os credores preferem índices de endividamento baixos, pois quanto menor for, maior será a proteção contra prejuízos em caso de falência da companhia.
	Ativo	
O índice de endividamento, também chamado de índice de endividamento total, é a relação entre o total de ativos e o total de passivos. Descrito em porcentagem, ele mede o percentual de fundos gerados pelos passivos circulantes e dívidas de longo prazo.		
Índice de dívida/patrimônio	Passivo Circulante + ELP	Quanto maior o índice, pior. Quanto mais alto ele for, maior será a participação de capital de terceiros na empresa, e, conseqüentemente, maior será a dívida da empresa.
	Patrimônio Líquido	
O índice de dívida/patrimônio informa quanto de patrimônio líquido a empresa tem para cada R\$ 1 de dívida. Esse índice tem a mesma finalidade que o índice de endividamento, porém, mostrado em moeda e não em percentual.		



INDICADORES FINANCEIROS		FÓRMULA	INTERPRETAÇÃO
Índice de Lucratividade e Rentabilidade	Margem de lucro líquido	Lucro Líquido	A margem líquida indica o percentual de ganho da companhia sobre suas vendas, após a dedução de todas as despesas, inclusive despesas com juros e imposto de renda. Por exemplo, a margem de lucro líquido de uma empresa pode ser de 9%. Mas para sabermos se essa margem está boa ou não, temos que comparar com outras empresas do mesmo ramo. Se esse valor for maior, temos uma empresa com vantagem competitiva perante seus concorrentes. Entretanto, se estiver abaixo, a empresa pode estar operando com ineficiência ou ter altas despesas com juros.
		Receita de Vendas	
	A margem de lucro líquido, também chamado de margem de lucro sobre as vendas ou simplesmente margem líquida mede o percentual de lucro líquido que a empresa conseguiu obter em relação ao seu faturamento. Ela é demonstrada em percentual.		
	Margem de lucro operacional	Lucro Operacional	Esse índice demonstra o ganho da empresa com suas operações, desconsiderando as despesas financeiras e impostos, sendo possível identificar se o problema da margem líquida está realmente ou não nas operações da companhia.
		Receita de Vendas	
	A margem de lucro operacional identifica o desempenho das operações de uma empresa antes do impacto das despesas com juros e imposto de renda, isto é, ela mede a eficiência operacional da companhia, identificando o quanto das receitas líquidas vieram das vendas e serviços de suas atividades operacionais.		
Margem de lucro bruto	Lucro Bruto	A margem de lucro bruto indica o quanto a empresa está ganhando como resultado direto de suas atividades operacionais. Quanto maior for a margem bruta, maior será a rentabilidade das vendas.	
	Receita Operacional Líquida		
A margem de lucro bruto identifica a rentabilidade das vendas, após a dedução das despesas sobre vendas, como impostos sobre vendas, devoluções, abatimentos, custo dos produtos vendidos, entre outros.			



Índice de receita operacional/total de ativos	Lucro Operacional	-
	Ativo	
O índice de receita operacional mostra a capacidade de geração de receita operacional dos ativos de uma companhia antes dos impostos e alavancagem.		
Retorno sobre ativo total (ROA)	Lucro Líquido	Quanto maior for o rendimento da empresa sobre o total dos ativos, melhor, e quanto mais capitalizada a empresa for, menor será o ROA. Se uma empresa apresentar um baixo índice de retorno sobre o ativo total, sua capacidade de geração de receita operacional será insuficiente, ou ela está pagando altas despesas com juros. Para uma melhor interpretação do ROA, será necessário comparar com períodos passados, a fim de ver a evolução da empresa ao longo do tempo. Além disso, comparar o ROA com outras empresas do setor é fundamental a fim de descobrir se essa empresa apresenta uma vantagem competitiva perante seus concorrentes.
	Ativo	
O retorno sobre o ativo total (em inglês, Return on Asset – ROA) também conhecido como retorno sobre o investimento, mede o retorno sobre o ativo total depois de juros e impostos. Este índice é considerado um dos mais importantes, pois indica a lucratividade da empresa em relação aos investimentos totais, representados pelo ativo total médio.		
Retorno sobre patrimônio líquido (ROE)	Lucro Líquido	O ROE também é considerado um índice muito importante, pois ele mede a capacidade de uma empresa de agregar valor a ela mesma utilizando recursos próprios, fazendo com que ela cresça usando somente aquilo que ela já tem. Assim como o ROA, é importante verificar a evolução do índice ao longo do tempo, além de comparar com o índice de outras empresas.
	Patrimônio Líquido	
O retorno sobre o patrimônio líquido (em inglês, Return n Equity – ROE), indica quanto de prêmio os acionistas e proprietários estão obtendo em relação aos seus investimentos na empresa, isto é, o patrimônio líquido.		
Grau de alavancagem financeira	ROE	Se o resultado for igual a 1, a alavancagem será zero, isto é, não há capital de terceiros na companhia, indicando um risco financeiro baixo. Se o resultado for maior do que 1, a alavancagem financeira será considerada boa, pois o retorno do ativo total será maior do que a remuneração paga ao capital de terceiros. Se o resultado for menor do que 1, a situação da empresa poderá ser ruim, indicando riscos financeiros e muita participação de capital de terceiros na companhia.
	ROA	
O grau de alavancagem financeira (GAF) é um importante indicador do grau de risco do qual a empresa está submetida, isto é, se há presença de capital de terceiros de longo prazo na estrutura de capital, identificando se a empresa está alavancada ou não.		

